



# Inloggen op de MijnTzorg website (AFAS) & de AFAS Pocket app

Stappenplan

# Wat kan je inzien op de MijnTzorg website en de AFAS Pocket app?

Inloggen via website <a href="http://www.mijntzorg.nl">www.mijntzorg.nl</a>	Inloggen via AFAS Pocket app
Inzien loonstroken	Inzien loonstroken
Inzien jaaropgaven	Inzien jaaropgaven
Inzien personeelsdossier	Melding als er een document klaarstaat voor (digitaal) ondertekenen
Indienen declaraties	
Documenten digitaal ondertekenen	

**Hoe log je in op de MijnTzorg  
website?**

# Stap 1: inloggen op de MijnTzorg website



The screenshot shows the AFAS Online login interface. At the top, it says "AFAS Online". Below that, the heading is "Inloggen bij AFAS Online". The instruction reads "Vul hier je e-mailadres in." There is a text input field labeled "E-mailadres". Below the input field, there are two buttons: "Terug" (Back) on the left and "Volgende" (Next) on the right. A purple arrow points from the "Volgende" button to the right-hand text boxes.

[Problemen met inloggen?](#)

Ga naar [www.mijntzorg.nl](http://www.mijntzorg.nl)

Of type dit adres in de internetbrowser. NIET in Google, dan vind je de website niet.

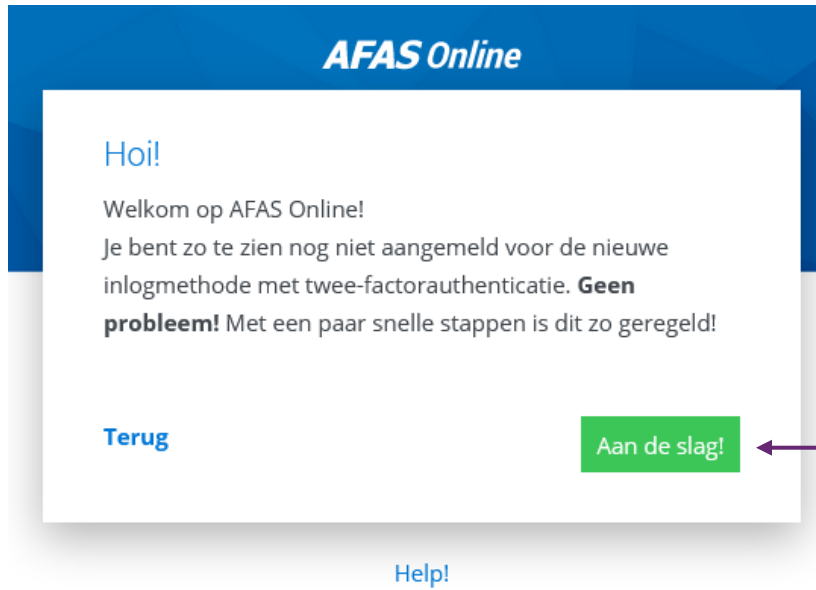


Vul vervolgens hier je privé e-mailadres in.

Het is belangrijk dat je ook direct toegang hebt tot dit mailadres.

Straks wordt er een bevestigingscode naar dit mailadres verstuurd.

## Stap 2: aan de slag!



**AFAS Online**

Hoi!

Welkom op AFAS Online!  
Je bent zo te zien nog niet aangemeld voor de nieuwe inlogmethode met twee-factorauthenticatie. **Geen probleem!** Met een paar snelle stappen is dit zo geregeld!

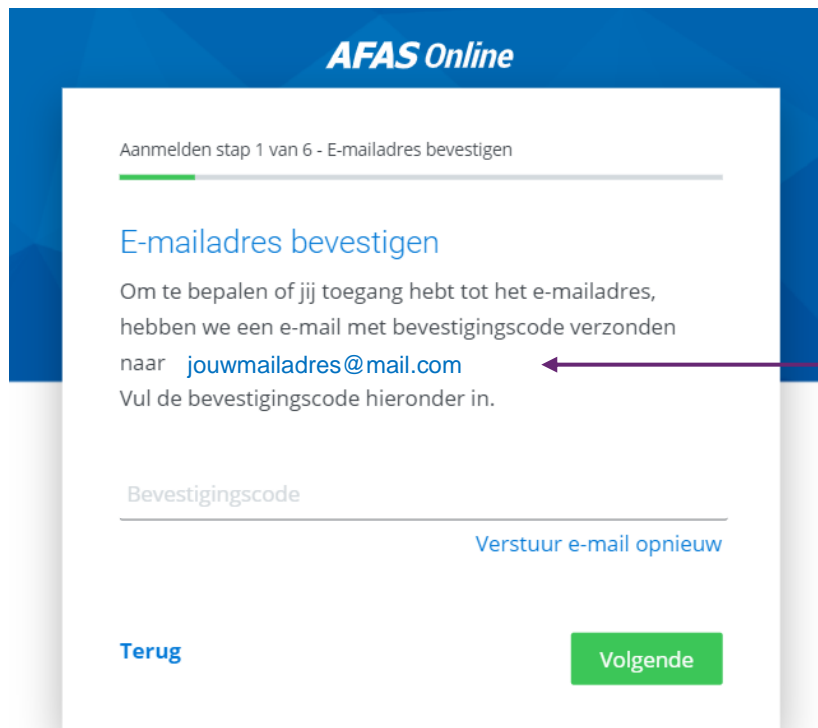
[Terug](#) [Aan de slag!](#)

[Help!](#)

Dit is het startpunt, AFAS herkent je als nieuwe gebruiker.

Klik op 'Aan de slag!'

## Stap 3: invoeren e-mailadres



**AFAS Online**

Aanmelden stap 1 van 6 - E-mailadres bevestigen

**E-mailadres bevestigen**

Om te bepalen of jij toegang hebt tot het e-mailadres, hebben we een e-mail met bevestigingscode verzonden naar [jouwmiladres@mail.com](mailto:jouwmiladres@mail.com). Vul de bevestigingscode hieronder in.

Bevestigingscode

[Verstuur e-mail opnieuw](#)

[Terug](#) [Volgende](#)

Dit is het e-mailadres dat je in stap 1 hebt ingevuld.

Er is een bericht van AFAS verzonden naar jouw e-mailadres. Kijk eventueel ook in de map met ongewenste e-mail (spam).

Deze stap is éénmalig voor de activatie van jouw account.

## Stap 4: e-mailadres bevestigen



**E-mailadres bevestigen**

Heel irritant! We weten het.

Toch is het om veiligheidsredenen nodig dat je je e-mailadres bevestigt. Vul onderstaande bevestigingscode in om verder te kunnen gaan met het aanmelden op AFAS Online.

204713

Fijne dag gewenst!

- Het AFAS Online team -

**AFAS** software  
inspireert beter ondernemen

Dit is een voorbeeld van de mail die je ontvangt van AFAS. De getoonde code kun je niet gebruiken.

Je ontvangt een unieke code. Deze 6-cijferige code vul je in bij de stap op de vorige pagina.

## Stap 5: invoeren van naam en wachtwoord



**AFAS Online**

Aanmelden stap 2 van 6 - Naam en wachtwoord

**Naam en wachtwoord**

Vul hier je naam in en bedenk een lang wachtwoord!

**Naam**  
Sjoerd Jacobus Johannes Huisman

**Wachtwoord**

✓ Minimaal 12 tekens (nu nog 12)

**Terug** **Volgende**

Hier staat je naam, deze kun je hier nog aanpassen.

Bedenk een lang wachtwoord van minimaal 12 tekens.



## Stap 6: invoeren telefoonnummer

### AFAS Online

Aanmelden stap 3 van 6 - Telefoonnr.

---

#### Telefoonnr.

Goedemorgen **Sjoerd Huisman!** Vul hier je telefoonnummer in. Dit nummer gebruiken we voor accountbeveiliging en -herstel. Het nummer moet geschikt zijn voor het ontvangen van SMS.

 ▾ 06

---

[Terug](#) [Volgende](#)

Hier staat het mobiele telefoonnummer dat bij Tzorg bekend is.

Klopt dit nummer niet? Dan kun je dit hier aanpassen.

Druk op 'volgende' en dan ontvang je een SMS met bevestigingscode.

# Stap 7: telefoonnummer bevestigen

**AFAS Online**

Aanmelden stap 4 van 6 - Telefoonnummer bevestigen

---

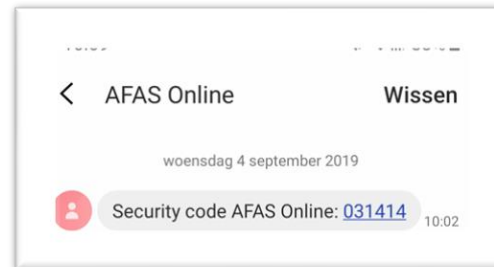
**Telefoonnummer bevestigen**

Vul hier de bevestigingscode in die via SMS verzonden is naar **+316**

Bevestigingscode  
031414

[Verstuur SMS opnieuw](#)

[Terug](#) Volgende



Vul hier de bevestigingscode in die je via de SMS van 'AFAS Online' ontvangen hebt.

Hierboven zie je een voorbeeld SMS.

# Stap 8: activeren van AFAS Pocket app

**AFAS Online**

Aanmelden stap 5 van 6 - AFAS Pocket

## AFAS Pocket

Door AFAS Pocket te gebruiken, hoef je als twee-factorauthenticatie geen bevestigingscode in te vullen bij het inloggen op AFAS Online. Gebruik je geen AFAS Pocket, dan vul je bij het inloggen een SMS-bevestigingscode in.

AFAS Online wachtwoord + Verificatie via AFAS Pocket = Toegang!

Heb je AFAS Pocket op je telefoon geïnstalleerd?

Ja Nee

[Help!](#)

**AFAS Online**

Aanmelden stap 5 van 6 - AFAS Pocket

## AFAS Pocket

**Download en installeer** AFAS Pocket!

Open Google Play (Android) of App Store (IOS) en zoek op 'AFAS Pocket'.

**Gelukt?** Kies dan 'Volgende' om de code te scannen.

**Niet gelukt?** Kies dan 'Overslaan', bij het inloggen vul je een SMS-bevestigingscode in. Je kunt altijd later nog AFAS Pocket koppelen!

Overslaan Volgende

[Help!](#)

Aanmelden stap 5 van 6 - AFAS Pocket

## AFAS Pocket

Open AFAS Pocket en **scan de code!**

Onder 'Instellingen / Mijn AFAS Online account' kun je de code ook scannen.

**Niet gelukt?** Kies dan 'Overslaan', bij het inloggen vul je een SMS-bevestigingscode in. Je kunt altijd later nog AFAS

Wil je in de toekomst niet meer inloggen met een SMS-bevestigingscode? Download de AFAS Pocket app op je smartphone. Je scant dan met de app een QR code van je scherm. Klik hiervoor op 'ja'.

[Lees hier hoe je de AFAS Pocket app downloadt en hoe je de eerste keer inlogt.](#)

Wil je de AFAS Pocket app niet gebruiken? Lees dan verder op de volgende pagina.

# Stap 9: blijven inloggen met SMS code

**AFAS Online**

Aanmelden stap 5 van 6 - AFAS Pocket

### AFAS Pocket

Door AFAS Pocket te gebruiken, hoef je als twee-factorauthenticatie geen bevestigingscode in te vullen bij het inloggen op AFAS Online. Gebruik je geen AFAS Pocket, dan vul je bij het inloggen een SMS-bevestigingscode in.

**Verificatie via AFAS Pocket**

AFAS Online wachtwoord + Ben jij het echt? = Toegang!

Heb je AFAS Pocket op je telefoon geïnstalleerd?

Ja Nee

[Help!](#)

**AFAS Online**

### Inloggen bij AFAS Online

Vul de bevestigingscode in die je via SMS hebt ontvangen.

Bevestigingscode

Verstuur SMS opnieuw

Terug Volgende

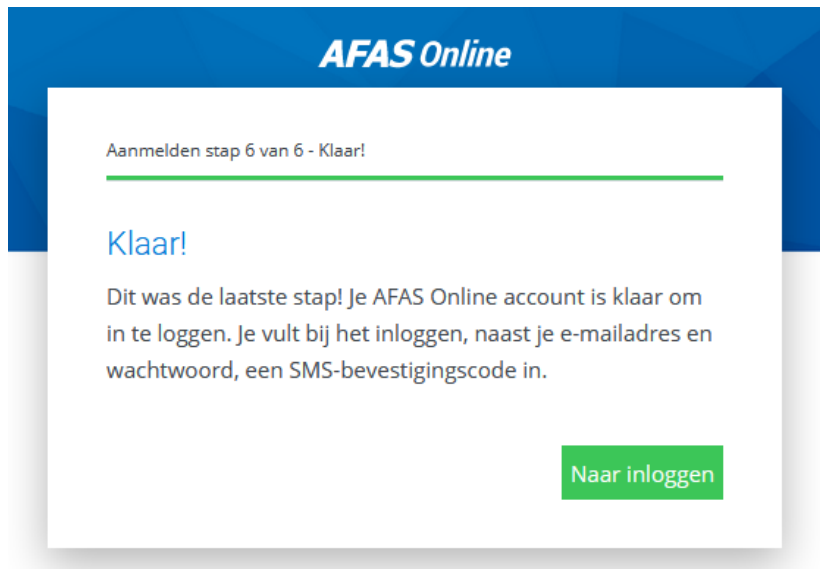
[Inloggen via collega](#)

Liever inloggen met **één druk** op de knop?!  
[Ontdek AFAS Pocket!](#)

Wil je de AFAS Pocket app niet gebruiken? Kies dan voor 'nee'.

Dan blijf je gewoon iedere keer inloggen met een SMS bevestigingscode zoals in dit voorbeeld.

## Stap 10: klaar!



Je hebt AFAS Online geactiveerd!

Om op de pagina van Tzorg te komen, log je opnieuw in.

Vul altijd [www.mijntzorg.nl](http://www.mijntzorg.nl) in op de webbrowser.

Ontvang je geen bevestigingscode? Dan zit je waarschijnlijk niet op [www.mijntzorg.nl](http://www.mijntzorg.nl)



# Hoe log je in op de AFAS Pocket app? (Optioneel)

[Klik hier om terug te gaan naar de instructie voor inloggen met SMS.](#)

## Stap 1: download de app



Download de AFAS Pocket app in de Google Playstore of de Apple Appstore op je smartphone.

Open de app en klik op 'anders aanmelden'

## Stap 2: log in



Vul hier jouw privé e-mailadres in

E-mailadres of gebruikersnaam

483RNZ

Aanmelden

Voer hier de omgevings sleutel in.  
Dat is:

483RNZ

[Ik heb een QR-code](#)

[Help! Het lukt niet..](#)



## Stap 3: activeringscode invullen

[Help! Het lukt niet.](#)

Vul hier de activeringscode in die je hebt ontvangen op je privé e-mailadres.

Heb je geen activeringscode ontvangen? Kijk dan ook in je map met ongewenste e-mail (spam).

## Stap 4: pincode aanmaken




14:07

**AFASpocket**

Vul je nieuwe pincode in

1	2	3	
4	5	6	
7	8	9	
	0		✕

Maak een pincode aan als toegangscode.



14:07

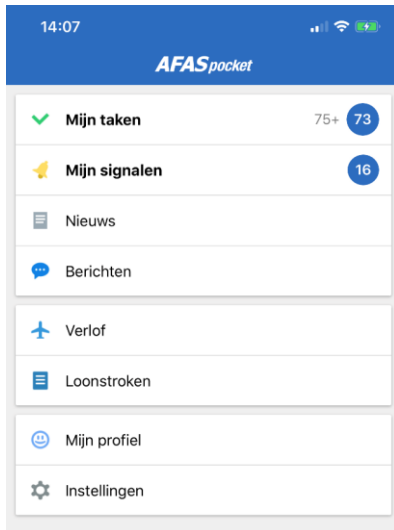
**AFASpocket**

Herhaal je pincode

1	2	3	
4	5	6	
7	8	9	
	0		✕

Voer deze pincode nog een keer in om te bevestigen.

## Stap 5: klaar!



Je bent nu ingelod op de AFAS  
Pocket app!

De app is klaar voor gebruik.